

Wykonawca:



**Zakład Usług Geologicznych i Projektowych
Budownictwa i Ochrony Środowiska**

35-317 Rzeszów, ul. Budziwojska 79, tel: (017)2302023, fax: (017)2293364
e-mail: biuro@geotech.rzeszow.pl

Inwestor:

Generalna Dyrekcja Dróg Krajowych i Autostrad Oddział w Łodzi
ul. Roosvelta 9, 90-056 Łódź

Zlecniodawca:

MOSTY KATOWICE Sp. z o.o.,
ul. Rolna 12, 40-555 Katowice





Tytuł opracowania:

Dokumentacja Geologiczno – Inżynierska
dla potrzeb ustalenia geotechnicznych warunków
posadowienia obiektów budowlanych drogi ekspresowej S8
na odcinku węzeł „Walichnowy” – węzeł „Wrocław” (A1)
odcinek 1a, od km 192+756,65 do 203+750

gminy: Rzgów, Miasto Rzgów, Tuszyn;
powiat: łódzki wschodni,
województwo: łódzkie.

ZAŁĄCZNIKI GRAFICZNE – ZESZYT 3 cz.1

OBIEKTY INŻYNIERSKIE

| Stanowisko | Imię i nazwisko | Nr uprawnień | Podpis |
|-----------------|---------------------------------|--------------------------------|---|
| Opracował: | mgr inż. Wacław Kawa | MŚ VII – 1399 |  |
| | mgr inż. Łukasz Doroba | WOJ. MAŁ. XI-0131, XII-0128 |  |
| | mgr Paweł Kawa | WOJ. MAŁ. XI-0105 |  |
| Prezes Zarządu: | mgr inż. Grzegorz Czudec | |  |
| Data: | Nr egzemplarza: | Nr archiwalny: | |
| 11-2010 | 2 | 1120 | |

DROGA EKSPRESOWA S8 Węzeł Walichnowy - Węzeł Wrocław (A1) Odcinek 1a

OBIEKTY INŻYNIERSKIE CZ.1

ZAWARTOŚĆ:

3.A. OBIEKTY MOSTOWE

- 3.A1. Most w ciągu drogi ekspresowej S8 / MS-10**
- 3.A2. Wiadukt nad drogą ekspresową S8 w ciągu drogi powiatowej DP3303E / WD-11**
- 3.A3. Kładka dla pieszych nad drogą ekspresową S8 / KP-12**
- 3.A4. Wiadukt w ciągu drogi ekspresowej S8 nad drogą krajową DK1 / MS-13**
- 3.A5. Wiadukt nad drogą ekspresową S8 w ciągu drogi powiatowej DP2916 / WD-14**